

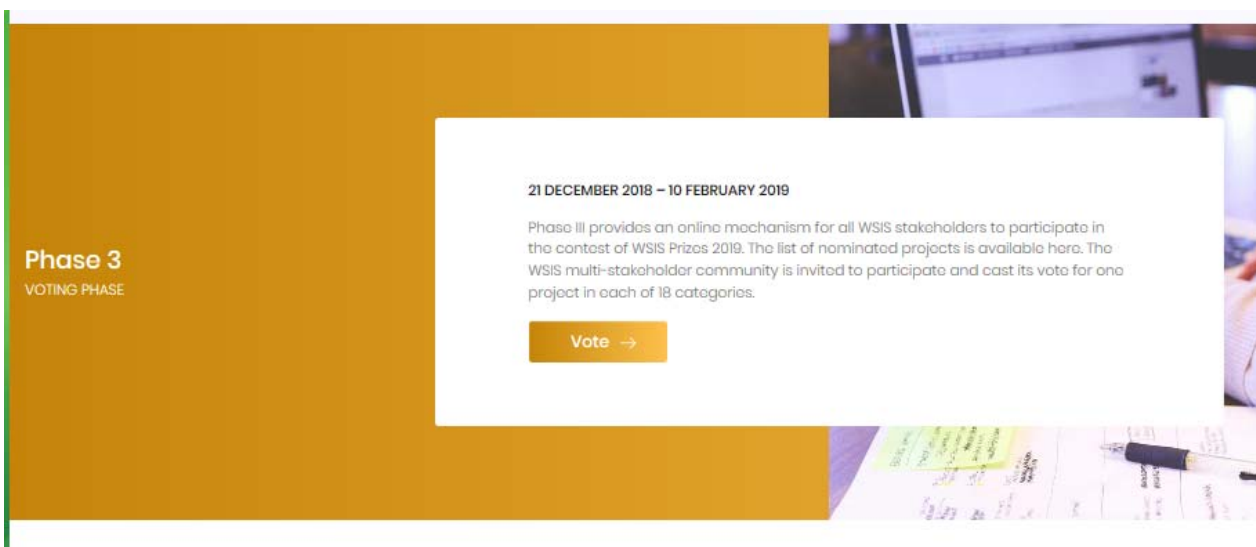
Guide du vote

Etape 1 : Accédez à la page web :

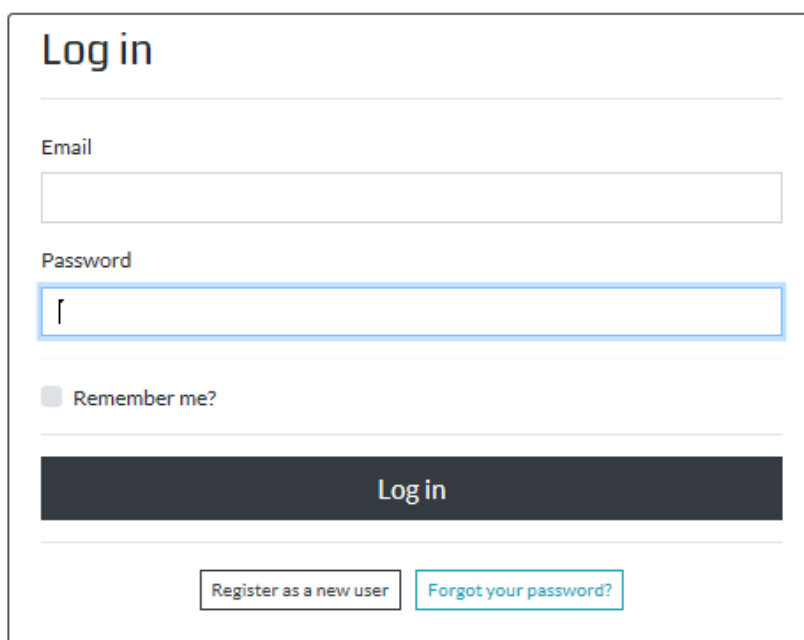
<https://www.itu.int/net4/wsis/stocktaking/prizes/2019/>



Faites défiler la page vers le bas et cliquez sur « **Vote** »



Etape 2 : Vous devez vous enregistrer pour pouvoir voter - Cliquez sur « **Register as new user** »



Log in

Email

Password

Remember me?

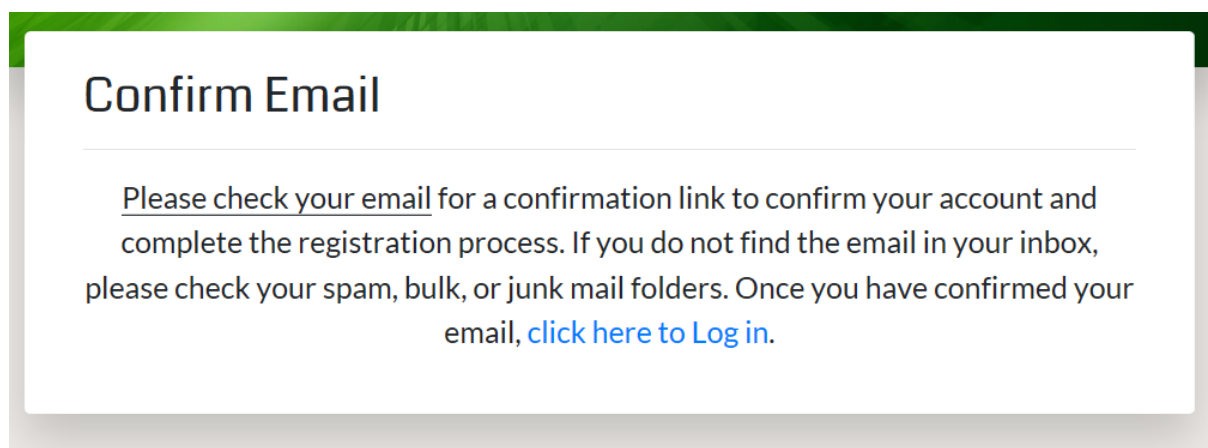
Log in

[Register as a new user](#) [Forgot your password?](#)

Remplissez le formulaire pour créer un nouveau compte et cliquez sur « **Register** ».

Attention ! Le champ « **Email** » sera votre identifiant lors de l'accès à la plateforme WSIS.

Suite à votre enregistrement sur la plateforme WSIS, un lien de confirmation vous sera envoyé dans votre boîte e-mail ; il y a lieu de cliquer sur ce lien pour valider votre enregistrement.



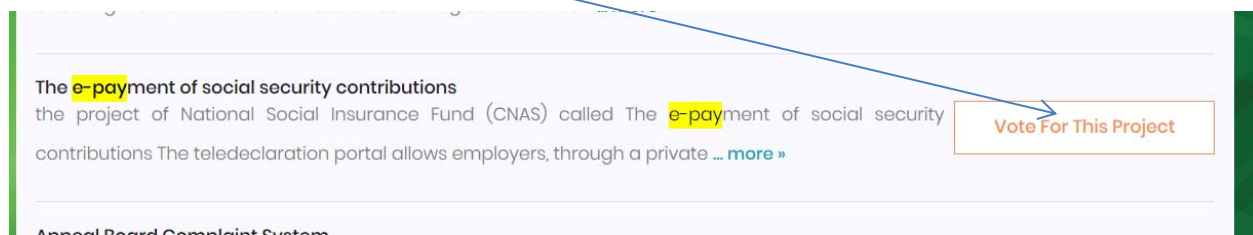
Etape 3 : Accès

- Retournez à la page de vote <https://www.itu.int/net4/wsis/stocktaking/prizes/2019/>
- Saisissez votre identifiant (Email) ainsi que votre mot de passe et cliquez sur « **Log in** ».

Etape 4 : Vote

Le projet de la CNAS intitulé : « **The e-payment of social security contributions** » se trouve dans la première catégorie : « **The role of governments and all stakeholders in the promotion of ICTs for development** ». Cette catégorie comporte 73 projets.

Vous pouvez retrouver ce projet en faisant une recherche accélérée : (Touches CTRL + f), puis vous saisissez : « **e-payment** ». Votre curseur est maintenant positionné sur le projet de la CNAS. Pour voter il suffit d'appuyer sur le bouton



NB : Vous devez obligatoirement voter pour les 18 catégories pour que votre vote soit validé.